

die Blitzlampe *Control* die zugehörige Blitzfolge abgeben (siehe Blitzfolgen).

Wartung und Pflege


Alle HGT-Lichtsystemgeräte sind wartungsfrei. Bei Verschmutzung trennen Sie das Gerät vom Stromnetz und reinigen Sie es mit einem weichen, angefeuchteten Tuch. Niemals starke oder aggressive Reinigungsmittel verwenden.

Bei Störungen

Sollte Ihr HGT-Lichtsystem nicht ordnungsgemäß arbeiten, überprüfen Sie bitte zuerst, ob alle Geräte eingeschaltet sind und auf den *gleichen Kanal* eingestellt sind.









Wenn Sie keinen Fehler finden können, rufen Sie uns an. Wir helfen Ihnen gern.

Technische Daten

Stromversorgung: 230 V~, 50 Hz, 2 Watt
 Größe: 90 x 122 x 65 mm
 Gewicht: ca. 200 g
 Prüfzeichen: 
 Farben: anthrazit, hellgrau, rot, weiß
 Sonder-Zubehör: Aufstellfuß, Vibrationskissen

Blitzfolgen

Sie können an der Blitzfolge und an der Kontrollanzeige erkennen, von welchem Sender ein Ereignis gemeldet wird:

| Sender | Blitzfolge | Anzeige |
|------------------------|------------|---|
| Klingel 1 (Haustür): | * * * * * |  |
| Klingel 2 (Etagentür): | *** ** |  |
| Telefon 1 (Festnetz): | * * * |  |
| Telefon 2 (Handy): | **** ** |  |
| Baby-Sender: | * * * * * |  |
| Personenruf-Sender: | ** ** ** |  |
| Bewegungs-Sender: | * * * * |  |
| Alarm-Sender: | ***** |  |


Hörgeschädigten
 Technik B&K GmbH



Für Irrtümer und Druckfehler wird keine Haftung übernommen. Änderungen vorbehalten.
 Siemensstr. 13 • 48341 Altenberge • Tel.: 02505 / 603 • Fax: 02505 / 3659
 Internet: www.hgt.de • E-Mail: info@hgt.de

BA_7200_BLCONT 02/13

**Blitzlampe Control
 Typ 72.0**



Bedienungsanleitung





Beleuchtete Kontrollanzeige
 Blinken bedeutet: Ein Sender meldet ein Ereignis,
 Dauerlicht bedeutet: Funkverbindung ist OK

Herzlichen Glückwunsch!

Mit dem Kauf dieses Produktes haben Sie sich für das zuverlässige und einfach zu handhabende HGT-Lichtsystem entschieden.

Allgemeine Hinweise zum HGT-Lichtsystem

Das Lichtsystem besteht aus Sendern, Empfängern und einigen Geräten ohne Funk. Die Sender stellen ein Ereignis (z.B. Türklingeln) fest und senden Funkwellen auf die 230-Volt-Leitungen Ihres Hauses. Die Empfänger empfangen diese Funkwellen und geben Blitze ab oder sie schalten eine Lampe.

Lichtsystemkanal einstellen

Damit Ihre neue Blitzlampe mit den Lichtsystemsendern in Ihrer Wohnung zusammenarbeitet, stellen Sie die Kanaleinstellschraube an der Rückseite des Gerätes mit einer Münze auf den gleichen Buchstaben ein, auf den auch Ihre Sender eingestellt sind.

Hinweis: Der Kanal H besitzt eine Sonderfunktion. Wird ein Sender auf Kanal H eingestellt, werden seine Signale von jedem Lichtsystemempfänger empfangen, unabhängig davon, auf

welchem Kanal er selbst eingestellt ist.

Kontroll-Code-System

Jeder Sender des HGT-Lichtsystems sendet einmal pro Minute ein Kontrollsignal aus. Wenn die Blitzlampe **Control** dieses Signal empfängt, zeigt sie durch andauerndes Leuchten des entsprechenden Leuchtsymbols auf ihrer Kontrollanzeige an, dass die Funkverbindung in Ordnung ist. Ein kurzer Blick auf die Blitzlampe gibt Ihnen so die jederzeit Gewissheit, dass Ihr HGT-Lichtsystem einwandfrei arbeitet.

Das Funktionsprinzip der HGT-Blitzlampe Control







Die Blitzlampe **Control** ist ein Empfänger des HGT-Lichtsystems. Die von den Sendern des Lichtsystems gemeldeten Ereignisse werden durch verschiedene Blitzfolgen und auf sechs Leuchtfeldern angezeigt. (Siehe auch Abschnitt Blitzfolgen auf der Rückseite).

Die Kontrollanzeige

Jedem einzelnen Sender des Lichtsystems ist ein eigenes, großflächiges Leucht-Symbol zugeordnet.

Dauerlicht bedeutet: Funkverbindung ist OK!

Die ordnungsgemäße Funkverbindung zwischen einzelnen Lichtsystem-Sendern und der Blitzlampe **Control** wird durch Dauerlicht des zugehörigen Leucht-Symbols angezeigt.

-  **Klingel-Sender 1+2**
-  **Telefon-Sender 1+2**
-  **Baby-Sender**
-  **Personenruf-Sender**
-  **Bewegungs-Sender**
-  **Alarm-Sender**

Blinken bedeutet: Ein Sender meldet ein Ereignis!

Am Blinken des betreffenden Leucht-Symbols können Sie noch 30 Sekunden nach dem Ende der Blitzfolge eindeutig erkennen, welcher Sender ein Ereignis gemeldet hat.

Beispiel:

Sie haben einen Klingel-Sender mit zwei Eingängen. An Eingang 1 ist die Haustürklingel, an Eingang 2 ist die Wohnungstürklingel angeschlossen. Wenn Sie den Klingel-Sender in eine Steckdose stecken, leuchtet kurze Zeit später das Klingel-Symbol (☎) an der Blitzlampe **Control**. Das bedeutet: Der Klingel-Sender ist bereit. Klingelt nun jemand an der Haustür, macht die Blitzlampe 1 mal 8 Lichtblitze (langsam) und das Klingel-Symbol blinkt 30 Sekunden lang (langsam). Wenn jemand an der Wohnungstür klingelt, macht die Blitzlampe 4 mal 3 Lichtblitze (schnell) und das Klingel-Symbol blinkt 30 Sekunden lang (schnell).

Wenn Sie also einen HGT-Klingel-Sender mit zwei Eingängen besitzen, können Sie die Haus- und die Wohnungstürklingel an den unterschiedlichen Blitz- und Blinkfolgen eindeutig auseinanderhalten.

Funktionsprüfung (Test)

Jeder Sender hat einen Testknopf. Wenn Sie diesen Testknopf betätigen, muss